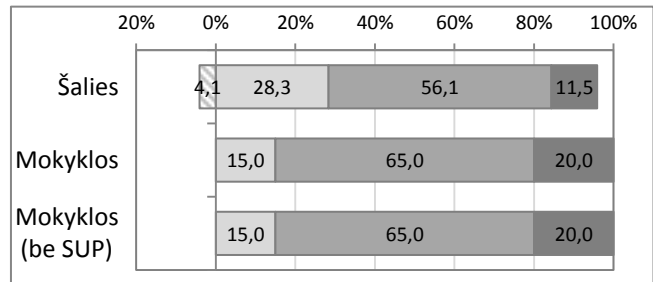


Mokinių pasiskirtymas pagal pasiekimų lygius

Nepatenkinamas
 Patenkinamas
 Pagrindinis
 Aukštesnysis

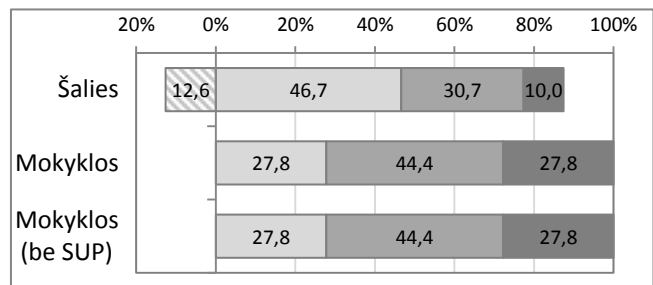
Matematika

	Mokinių sk.	Proc.
Nepatenkinamas	0	0,0%
Patenkinamas	3	15,0%
Pagrindinis	13	65,0%
Aukštesnysis	4	20,0%



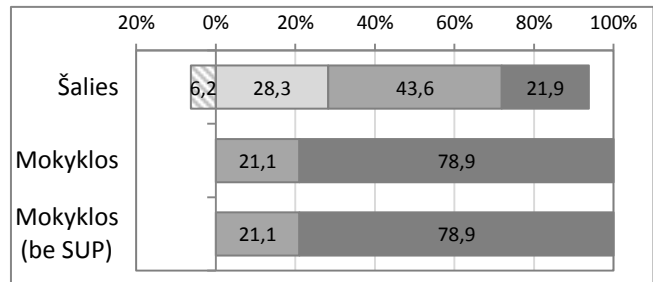
Skaitymas

	Mokinių sk.	Proc.
Nepatenkinamas	0	0,0%
Patenkinamas	5	27,8%
Pagrindinis	8	44,4%
Aukštesnysis	5	27,8%



Rašymas

	Mokinių sk.	Proc.
Nepatenkinamas	0	0,0%
Patenkinamas	0	0,0%
Pagrindinis	4	21,1%
Aukštesnysis	15	78,9%




Skirtingų vietovių ir mokyklų tipų mokinių pasiekimų palyginimas

Vidutiniškai surinktų taškų dalis (proc.)

Jūsų mokyklos pasiekimai pažymėti vertikalia linija

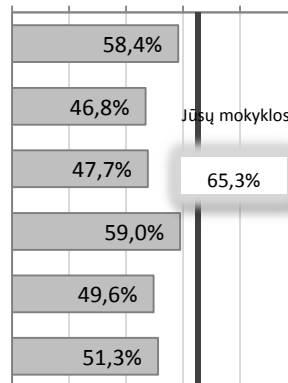
Matematika

0% 20% 40% 60% 80% 100%




Skaitymas

0% 20% 40% 60% 80% 100%



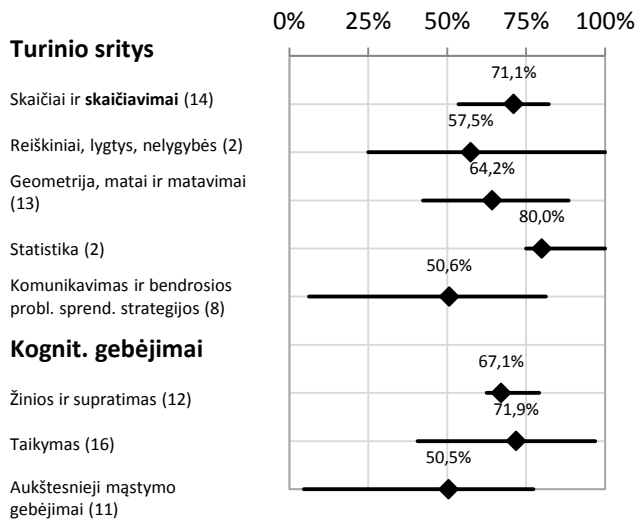
Rašymas

0% 20% 40% 60% 80% 100%

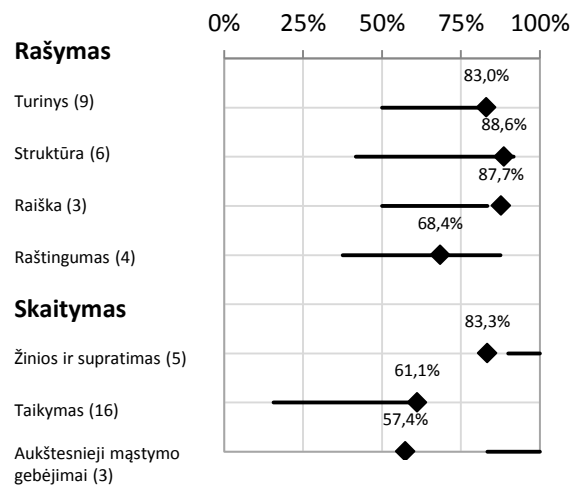


Apibendrinti mokyklos 4 klasės mokinių rezultatai pagal testuojamų dalykų turinio arba kognityvinių gebėjimų sritis

Matematika



Lietuvių kalba



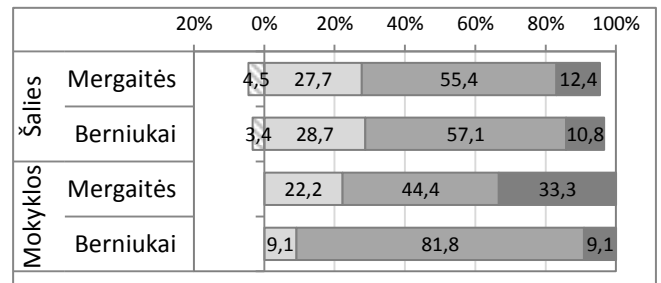
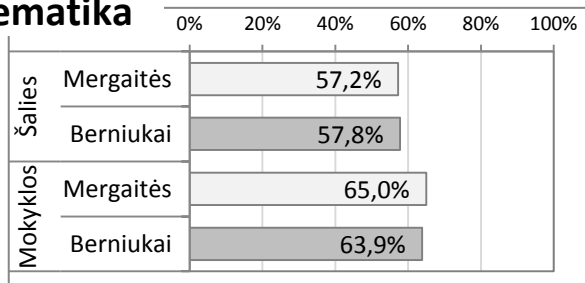
Mokinių pasiekimų analizė pagal lytį

Vidutiniškai surinktų taškų dalis (proc.)

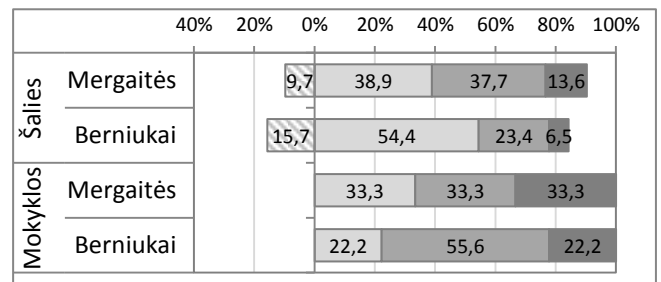
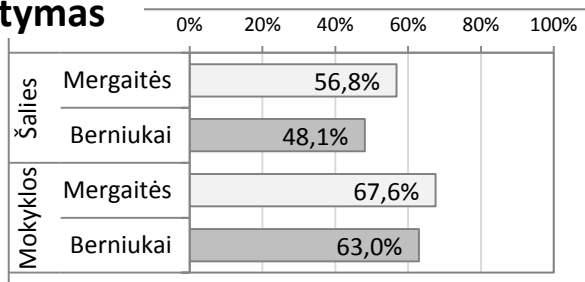
Pasiskirtymas pagal pasiekimų lygius (proc.)

▨ Nepatenkinamas ▨ Patenkinamas ▨ Pagrindinis ▨ Aukštesnysis

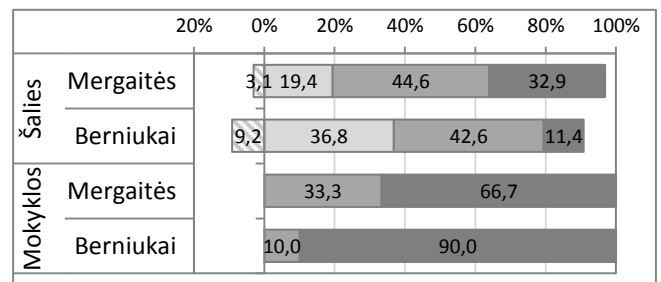
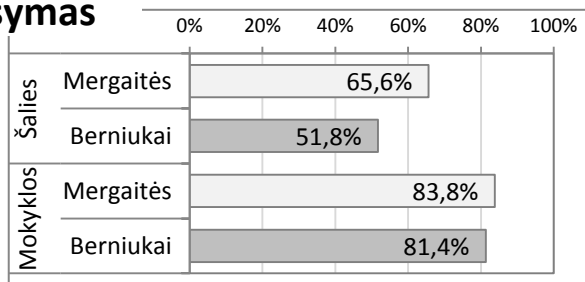
Matematika



Skaitymas



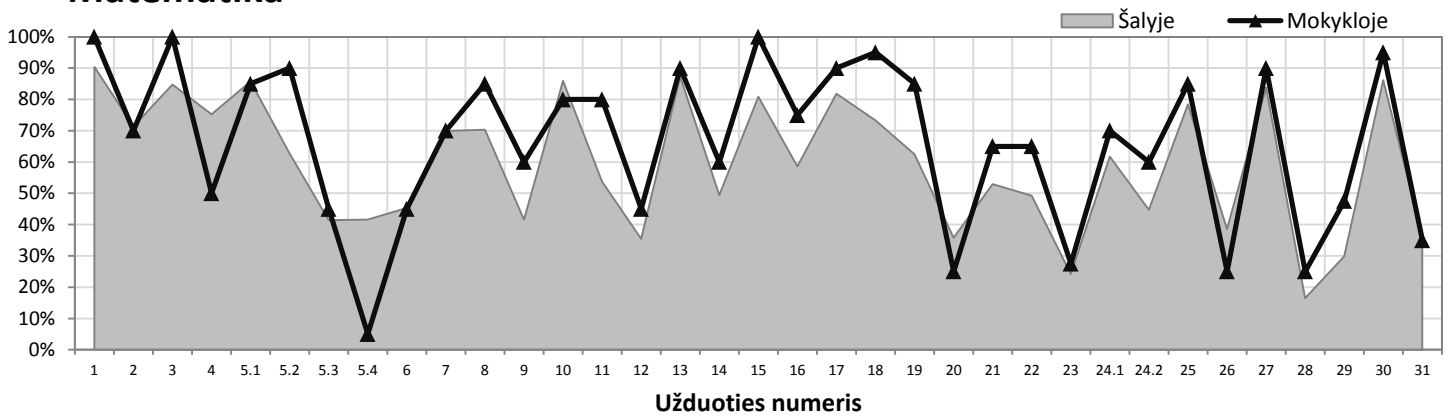
Rašymas



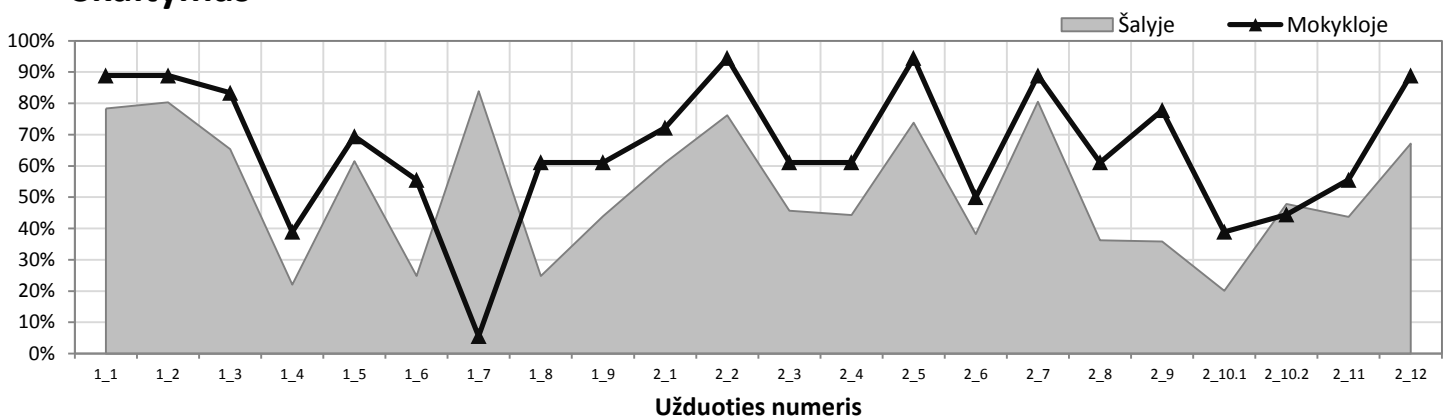
Atskirų užduočių pasiekimų analizė

Teisingai užduotį atlikusių mokinių dalis (proc.)

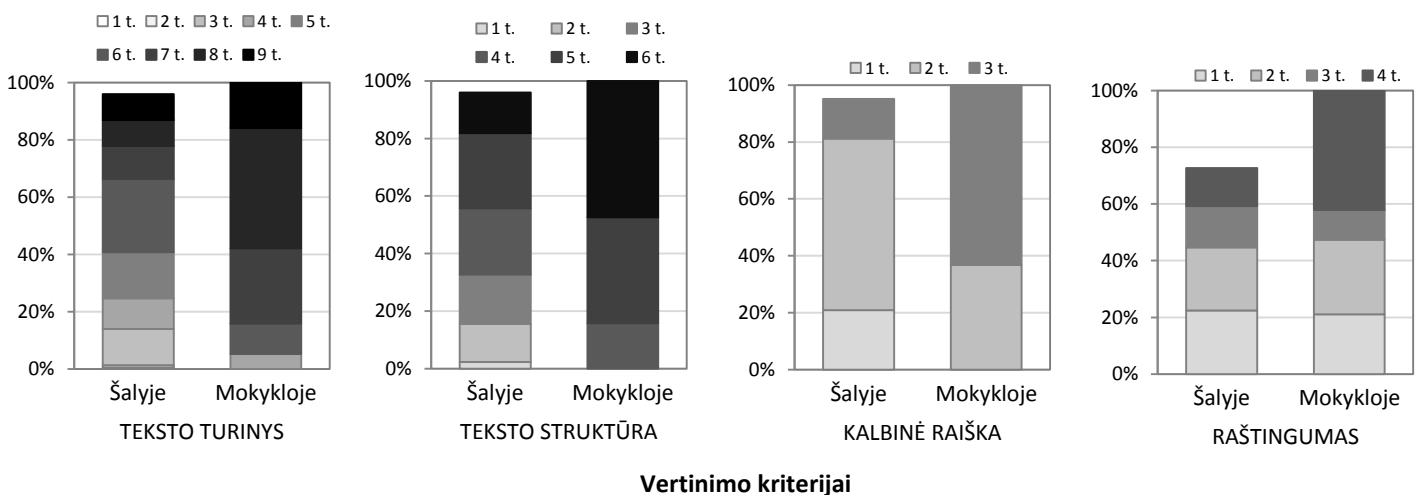
Matematika



Skaitymas



Rašymas (pagal atskirus vertinimo kriterijus)



Vertinimo kriterijai