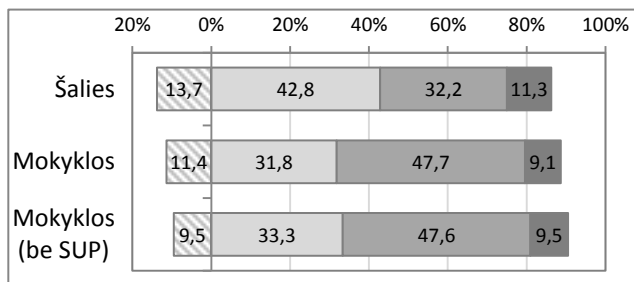


**Mokinių pasiskirtymas pagal pasiekimų lygius**

▨ Nepatenkinamas   ▨ Patenkinamas   ▨ Pagrindinis   ▨ Aukštesnysis

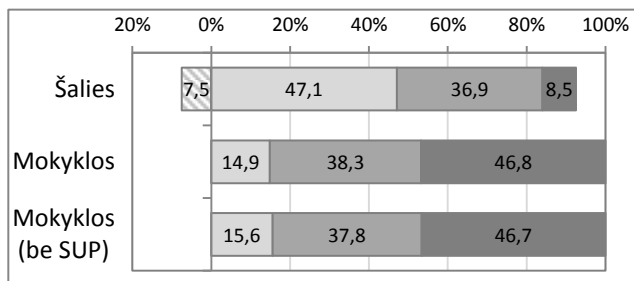
**Matematika**

	Mokinių sk.	Proc.
Nepatenkinamas	5	11,4%
Patenkinamas	14	31,8%
Pagrindinis	21	47,7%
Aukštesnysis	4	9,1%



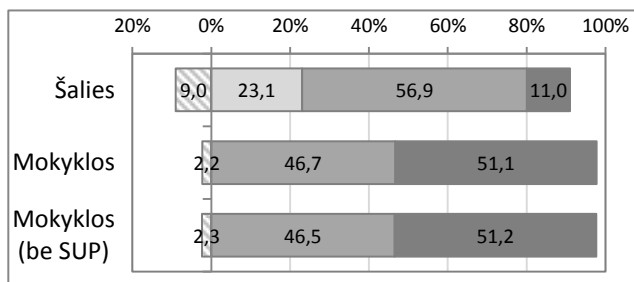
**Skaitymas**

	Mokinių sk.	Proc.
Nepatenkinamas	0	0,0%
Patenkinamas	7	14,9%
Pagrindinis	18	38,3%
Aukštesnysis	22	46,8%



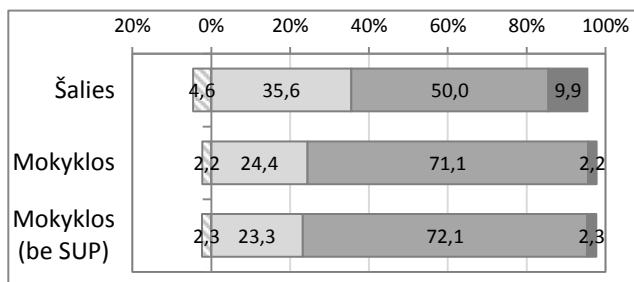
**Rašymas**

	Mokinių sk.	Proc.
Nepatenkinamas	1	2,2%
Patenkinamas	0	0,0%
Pagrindinis	21	46,7%
Aukštesnysis	23	51,1%



**Istorija**

	Mokinių sk.	Proc.
Nepatenkinamas	1	2,2%
Patenkinamas	11	24,4%
Pagrindinis	32	71,1%
Aukštesnysis	1	2,2%



**Skirtingų vietovių ir mokyklų tipų mokinių pasiekimų palyginimas**

Vidutiniškai surinktų taškų dalis (proc.)

Jūsų mokyklos pasiekimai pažymėti vertikalia linija

**Matematika**

**Skaitymas**

**Rašymas**

**Istorija**

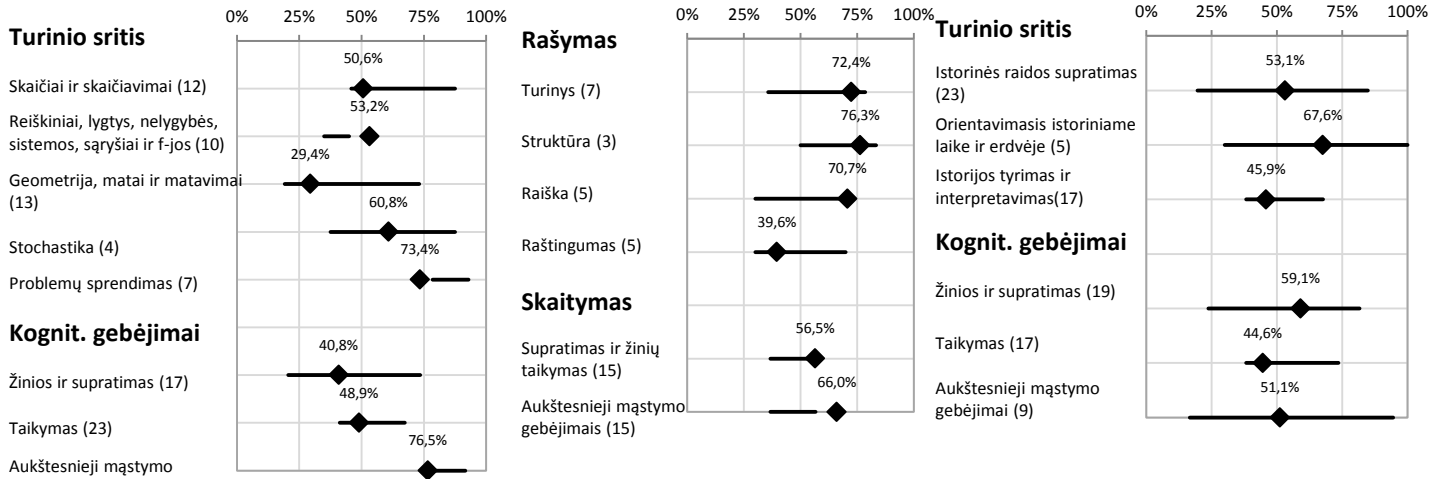


# Apibendrinti mokyklos 8 klasės mokinių rezultatai pagal testuojamų dalykų turinio ir kognityvinių gebėjimų sritis

## Matematika

## Lietuvių kalba

## Istorija



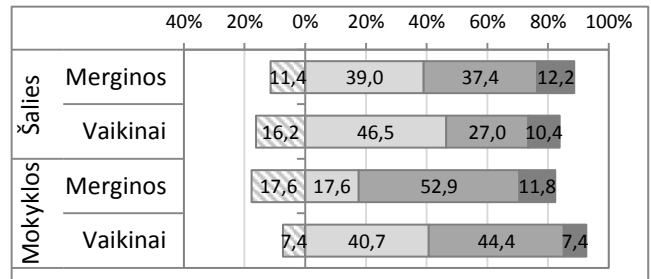
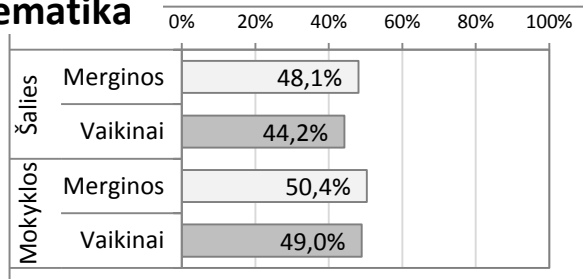
## Mokinių pasiekimų analizė pagal lytį

### Vidutiniškai surinktų taškų dalis (proc.)

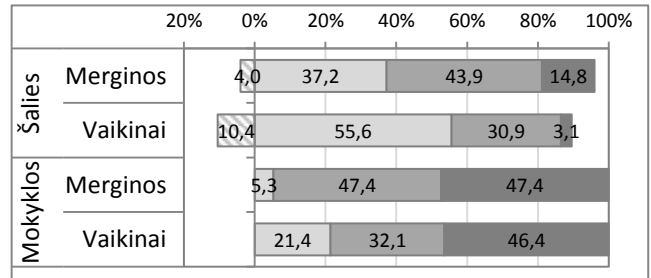
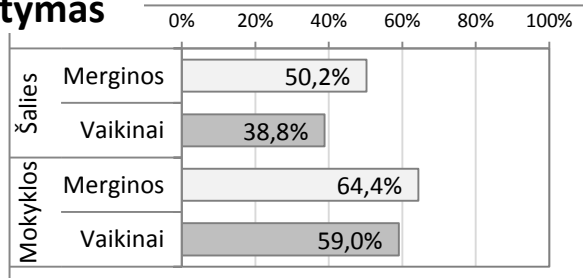
### Pasiskirtymas pagal pasiekimų lygius (proc.)

Nepatenkinamas 
  Patenkinamas 
  Pagrindinis 
  Aukštesnysis

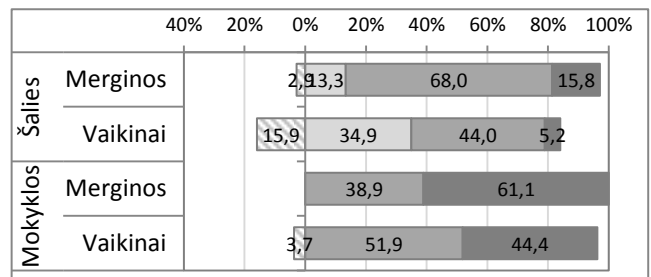
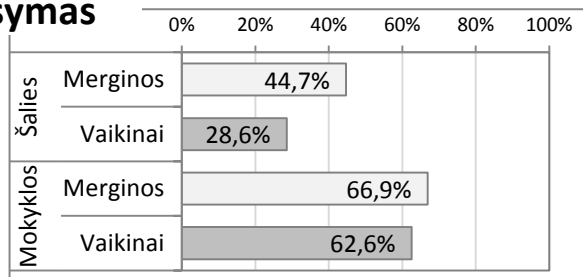
### Matematika



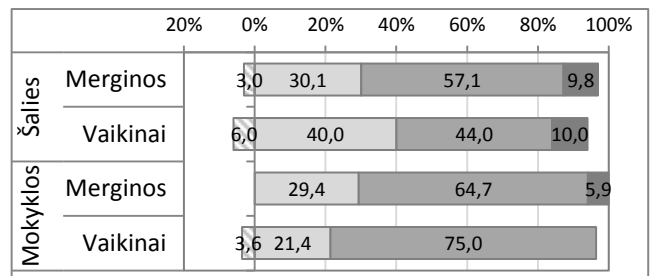
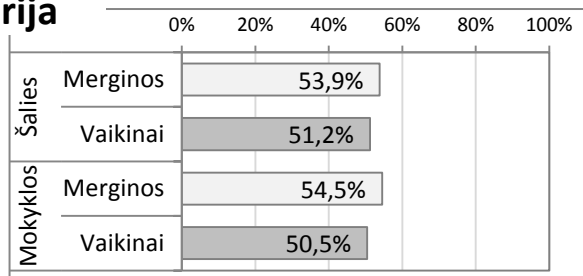
### Skaitymas



### Rašymas



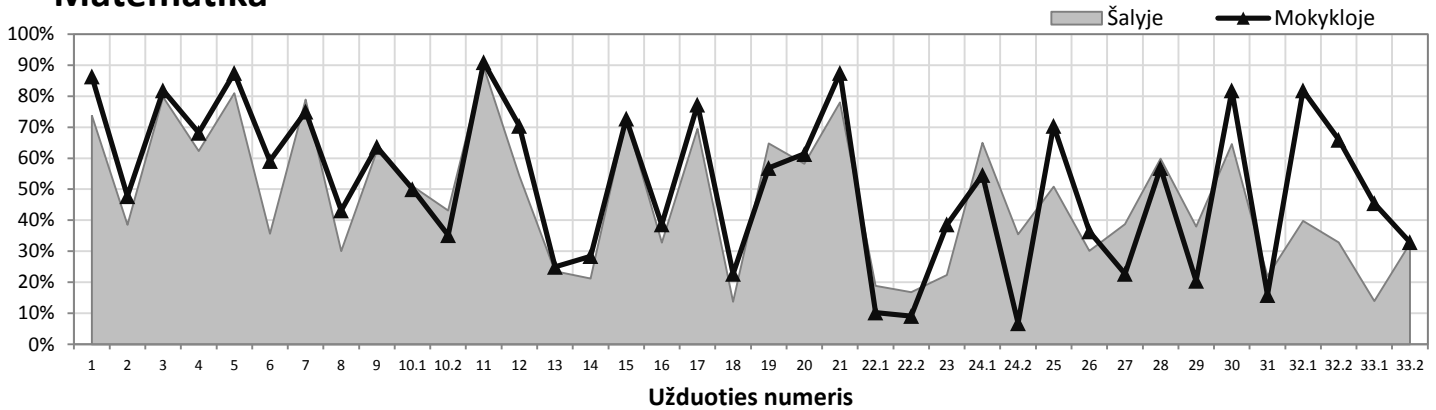
### Istorija



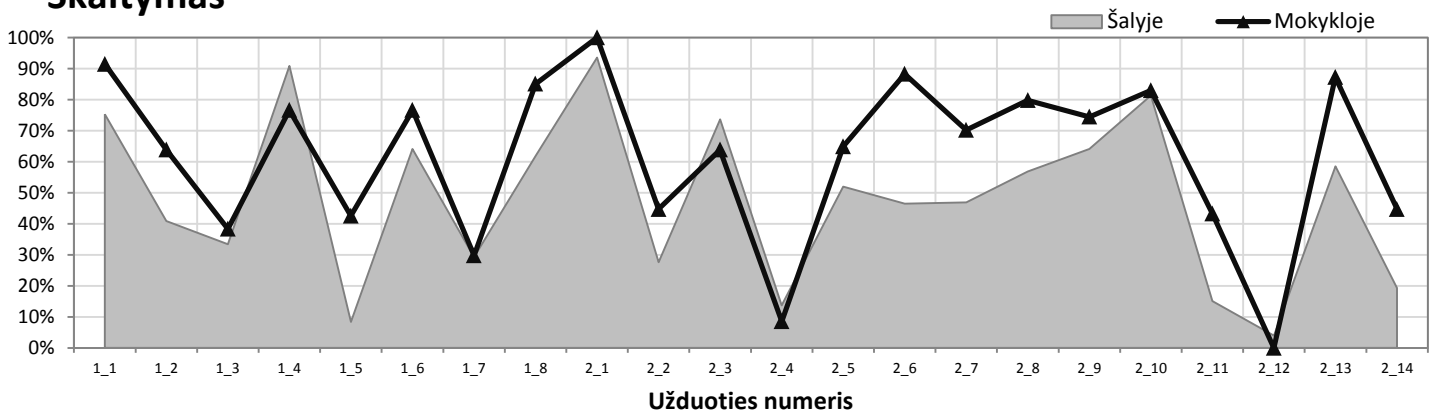
# Atskirų užduočių pasiekimų (užduočių sunkumo) analizė

## Teisingai užduotį atlikusių mokinių dalis (proc.)

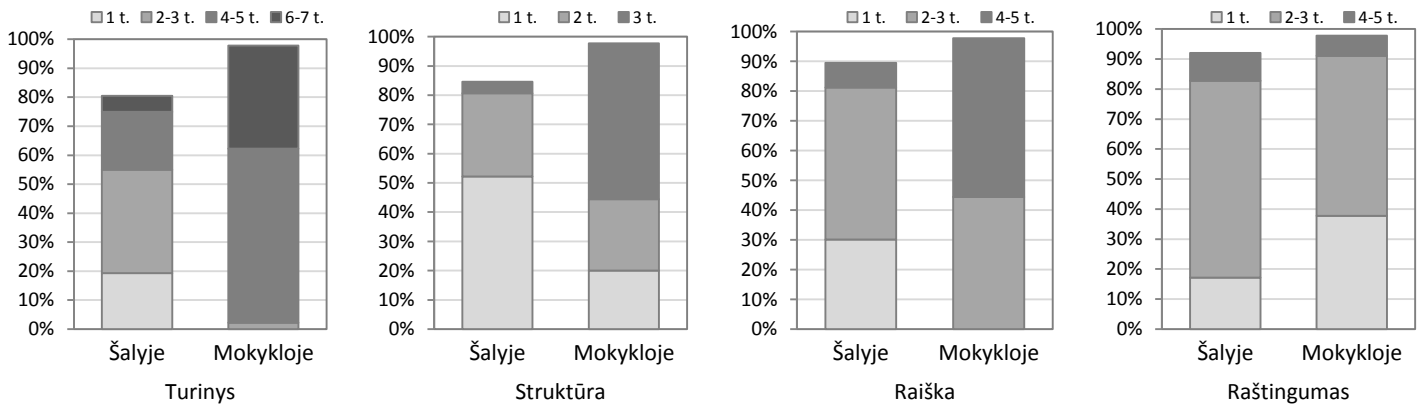
### Matematika



### Skaitymas



### Rašymas



### Vertinimo kriterijai

### Istorija

